

EVALUASI KEPUASAN PESERTA DIDIK UPM-FK

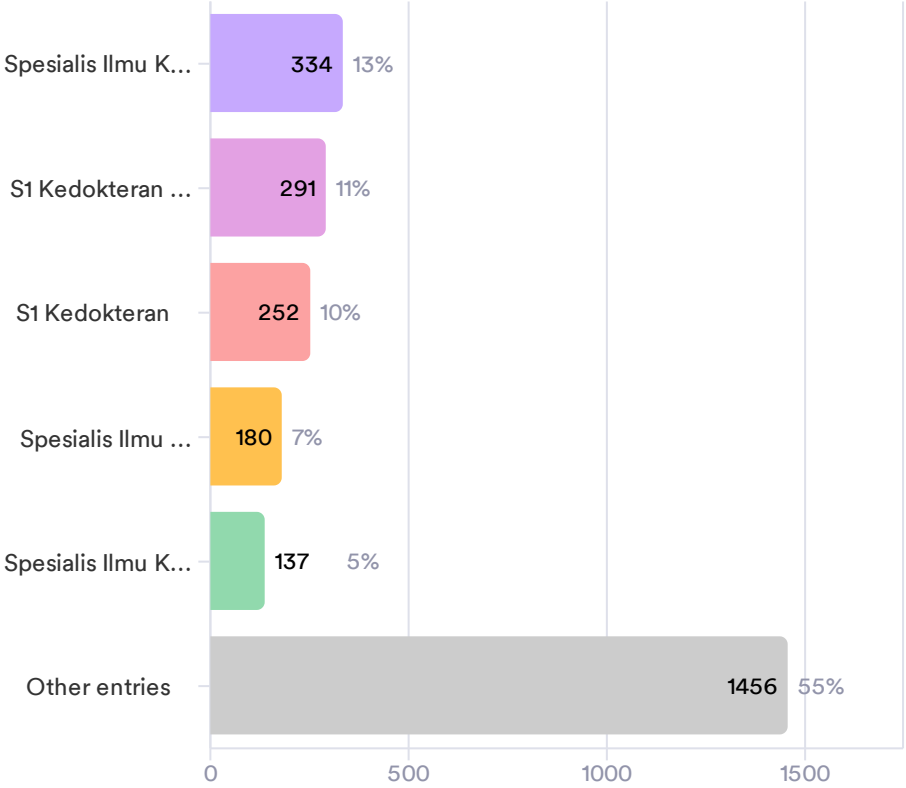
Nama (optional)

2158 Responses- 556 Empty

Data	Responses
Hadi Marzuki	21
Dini Dini	18
Rian Hidayatullah	16
Christilia Oktaviani	15
William Korompis	14
--	11
Icih Sukasih	9
David Siahaan	9
Hilmi Alyani	8

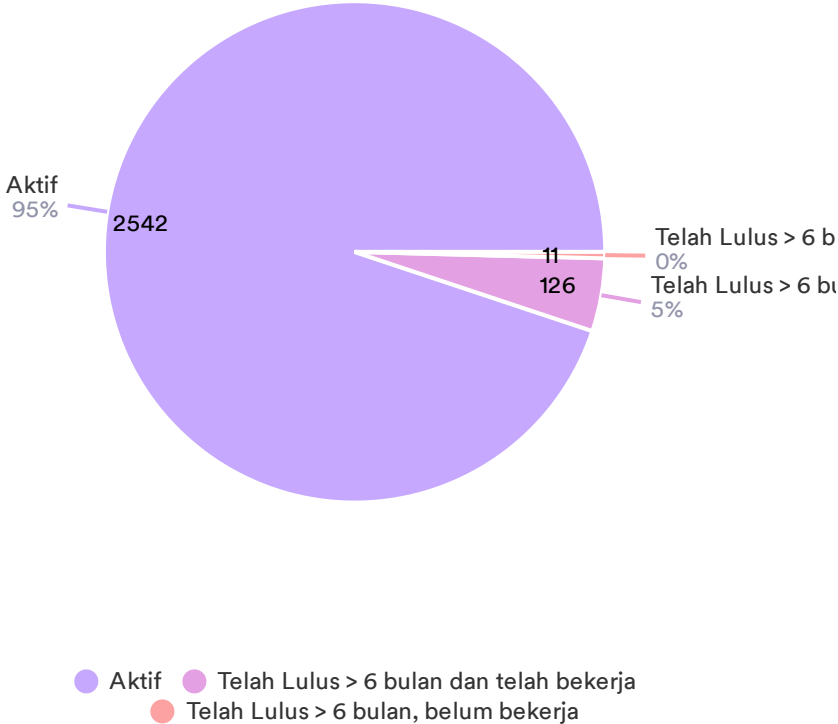
Program Studi

2650 Responses- 64 Empty



Status Kemahasiswaan

2679 Responses- 36 Empty



Nama Dosen

2322 Responses- 392 Empty

Data	Responses
drh. Shafia Khairani, M.Si.	13
Drh Tyagita Hartady, MVSc.	13
dr Doddy Tavianto, SpAn.	11
drh. Tyagita , M.VSc.	10
Shafia Khairani, drh., M.Si.	7
drh. Septiyani , S.KH.	7
Drh. Tyagita Hartady, MVSc.	6
drh Shafia Khairani, M.Si.	5
drh Tyagita Hartady, MVSc.	5

Mata Kuliah

2201 Responses- 513 Empty

Data	Responses
Ginjal	34
Tiroid	30
Tutorial	28
Neurologi	24
Bedah Digestif	23
Histologi	22
Jantung	22
Urologi	18
Pediatri	17


Kesiapan Memberikan Kuliah dan/atau praktek/praktikum?

2617 Responses- 97 Empty



Keteraturan dan ketertiban penyelenggaraan perkuliahan?


2629 Responses- 85 Empty



Data	Response	%
5	1908	73%
4	616	23%
3	85	3%
2	11	0%
1	9	0%

Kemampuan menghidupkan suasana kelas?

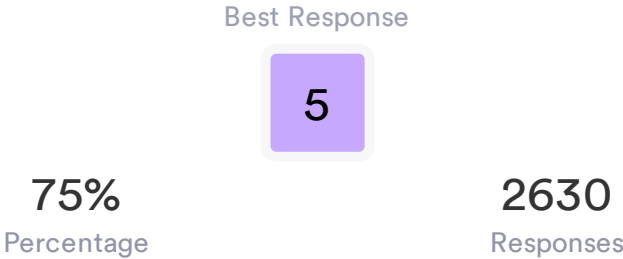
2629 Responses- 85 Empty



Data	Response	%
5	1878	71%
4	611	23%
3	112	4%
2	17	1%
1	11	0%

Kejelasan penyampaian materi dan jawaban terhadap pertanyaan di kelas?

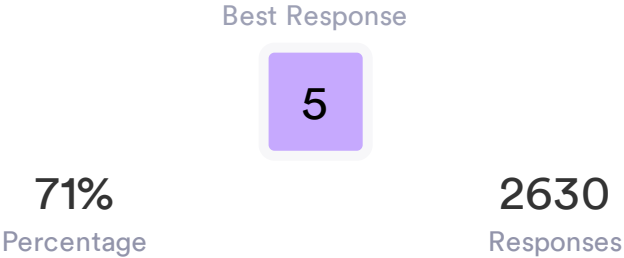
2630 Responses- 84 Empty



Data	Response	%
5	1960	75%
4	570	22%
3	80	3%
1	10	0%
2	10	0%

Pemanfaatan media dan teknologi pembelajaran?


2630 Responses- 84 Empty



Data	Response	%
5	1864	71%
4	662	25%
3	83	3%
2	13	0%
1	8	0%

Keanekaragaman cara pengukuran hasil belajar?


2631 Responses- 83 Empty



Data	Response	%
5	1787	68%
4	678	26%
3	126	5%
2	21	1%
1	19	1%

Pemberian umpan balik terhadap tugas/ujian?

2629 Responses- 85 Empty



Data	Response	%
5	1851	70%
4	625	24%
3	107	4%
2	32	1%
1	14	1%

Kesesuaian materi ujian dan/atau tugas dengan tujuan mata kuliah?

2629 Responses- 85 Empty

Best Response

5

74%
Percentage

2629
Responses

Data	Response	%
5	1949	74%
4	573	22%
3	77	3%
2	16	1%
1	14	1%

Kemampuan menjelaskan pokok bahasan/topik secara tepat?

2627 Responses- 87 Empty

Best Response

5

76%
Percentage

2627
Responses

Data	Response	%
5	2000	76%
4	533	20%
3	71	3%
1	12	0%
2	11	0%

Kemampuan memberi contoh relevan dari konsep yang diajarkan?

2624 Responses- 90 Empty

Best Response

5

76%
Percentage

2624
Responses

Data	Response	%
5	2004	76%
4	527	20%
3	72	3%
2	11	0%
1	10	0%

Kemampuan menjelaskan keterkaitan bidang/topik yang diajarkan dengan bidang/topik lain/konteks?

2625 Responses- 89 Empty

Best Response

5


75%
Percentage

2625
Responses

Data	Response	%
5	1969	75%
4	563	21%
3	74	3%
2	10	0%
1	9	0%

Penguasaan akan isu-isu mutakhir dalam bidang yang diajarkan?

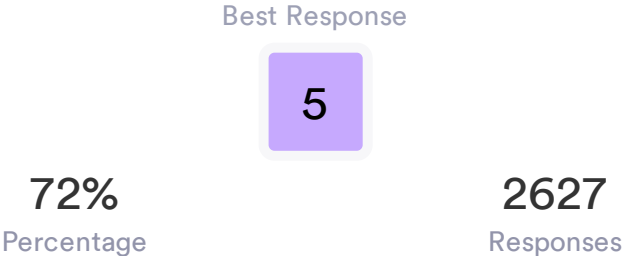
2630 Responses- 84 Empty



Data	Response	%
5	1958	74%
4	570	22%
3	79	3%
2	13	0%
1	10	0%

Penggunaan hasil-hasil penelitian untuk meningkatkan kualitas perkuliahan?


2627 Responses- 87 Empty



Data	Response	%
5	1898	72%
4	612	23%
3	89	3%
2	17	1%
1	11	0%

Kemampuan menggunakan beragam teknologi komunikasi?

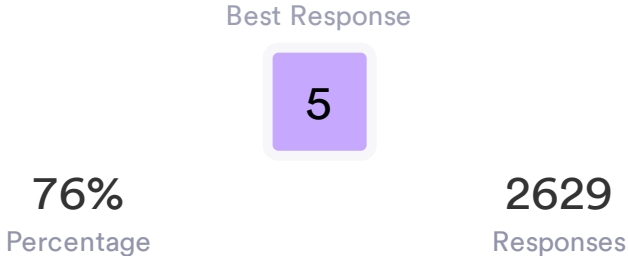
2630 Responses- 84 Empty



Data	Response	%
5	1855	71%
4	657	25%
3	93	4%
2	15	1%
1	10	0%

Menjadi contoh dalam bersikap dan berperilaku, konsisten antara kata dan tindakan?

2629 Responses- 85 Empty



Data	Response	%
5	2000	76%
4	514	20%
3	84	3%
2	17	1%
1	14	1%

Kemampuan mengendalikan diri dalam berbagai situasi dan kondisi?

2626 Responses- 88 Empty

Best Response

5

74%
Percentage

2626
Responses

Data	Response	%
5	1945	74%
4	567	22%
3	85	3%
2	19	1%
1	10	0%

Adil dalam memperlakukan mahasiswa dan arif dalam mengambil keputusan?

2630 Responses- 84 Empty

Best Response

5

75%
Percentage

2630
Responses

Data	Response	%
5	1965	75%
4	555	21%
3	75	3%
2	18	1%
1	17	1%

Kemampuan menerima kritik, saran, dan pendapat orang lain?

2628 Responses- 86 Empty

Best Response



73%
Percentage

2628
Responses

Data	Response	%
5	1914	73%
4	591	22%
3	84	3%
2	25	1%
1	14	1%

Mengenal dengan baik mahasiswa yang mengikuti kuliahnya?

2630 Responses- 84 Empty

Best Response



72%
Percentage

2630
Responses

Data	Response	%
5	1902	72%
4	560	21%
3	130	5%
2	25	1%
1	13	0%

Toleransi terhadap keberagaman mahasiswa?

2626 Responses- 88 Empty

Best Response

5

78%
Percentage

2626
Responses

Data	Response	%
5	2046	78%
4	485	18%
3	66	3%
2	16	1%
1	13	0%

Ketepatan waktu dalam memberikan nilai ujian ?

2627 Responses- 87 Empty

Best Response

5


74%
Percentage

2627
Responses

Data	Response	%
5	1937	74%
4	557	21%
3	98	4%
1	22	1%
2	13	0%

Penataan ruangan dengan metode pembelajaran?


2655 Responses- 59 Empty



Data	Response	%
5	1426	54%
4	932	35%
3	261	10%
2	20	1%
1	16	1%

Kelengkapan fasilitas teknologi pembelajaran?

2655 Responses- 59 Empty



Data	Response	%
5	1412	53%
4	899	34%
3	284	11%
2	41	2%
1	19	1%

Kenyamanan ruang perkuliahan?

2651 Responses- 63 Empty

Best Response

5

51%
Percentage

2651
Responses

Data	Response	%
5	1362	51%
4	943	36%
3	304	11%
2	24	1%
1	18	1%

Kondisi peralatan dalam ruang kuliah?

2646 Responses- 68 Empty

Best Response

5


49%
Percentage

2646
Responses

Data	Response	%
5	1308	49%
4	946	36%
3	330	12%
2	42	2%
1	20	1%

Kelengkapan referensi/pustaka yang disediakan lembaga?


2656 Responses- 58 Empty



Data	Response	%
5	1385	52%
4	923	35%
3	279	11%
2	49	2%
1	20	1%

Prodi mempunyai laboratorium yang relevan dengan kebutuhan keilmuan?

2647 Responses- 67 Empty



Data	Response	%
5	1386	52%
4	885	33%
3	303	11%
2	56	2%
1	17	1%

Tersedia prasarana penunjang kegiatan non akademik (mushola, prasarana olahraga, dan kegiatan peserta didik)?

2649 Responses- 65 Empty

Best Response

5

55%
Percentage

2649
Responses

Data	Response	%
5	1456	55%
4	849	32%
3	286	11%
2	42	2%
1	16	1%

Prodi menyediakan bantuan (keringanan) bagi mahasiswa tidak mampu?

2659 Responses- 55 Empty

Best Response

5

48%
Percentage

2659
Responses

Data	Response	%
5	1284	48%
4	902	34%
3	400	15%
2	60	2%
1	13	0%

Prodi selalu membantu mahasiswa apabila menghadapi masalah akademik?

2666 Responses- 48 Empty

Best Response

5

55%
Percentage

2666
Responses

Data	Response	%
5	1456	55%
4	899	34%
3	256	10%
2	42	2%
1	13	0%

Karyawan / tenaga kependidikan memberikan informasi dengan jelas dan terinci tentang pelayanan yang akan diberikan?

2660 Responses- 54 Empty

Best Response

5

54%
Percentage

2660
Responses

Data	Response	%
5	1434	54%
4	932	35%
3	247	9%
2	34	1%
1	13	0%

Seluruh karyawan dapat memberikan pelayanan dengan cepat dan tepat?

2662 Responses- 52 Empty

Best Response



53%
Percentage

2662
Responses

Data	Response	%
5	1418	53%
4	963	36%
3	242	9%
2	31	1%
1	8	0%

Staf Tenaga Kependidikan prodi santun dalam melakukan pelayanan akademik?

2664 Responses- 50 Empty

Best Response



66%
Percentage

2664
Responses

Data	Response	%
5	1762	66%
4	779	29%
3	111	4%
2	8	0%
1	4	0%

Staf Tenaga Kependidikan berlaku ramah dan sopan kepada peserta didik?

2664 Responses- 50 Empty

Best Response

5

66%
Percentage

2664
Responses

Data	Response	%
5	1764	66%
4	782	29%
3	105	4%
2	9	0%
1	4	0%

Waktu dipergunakan secara efektif oleh dosen dalam proses pengajaran?

2664 Responses- 50 Empty

Best Response

5

64%
Percentage

2664
Responses

Data	Response	%
5	1710	64%
4	806	30%
3	124	5%
2	17	1%
1	7	0%

Prodi selalu berusaha memahami kepentingan dan kesulitan peserta didik?

2667 Responses- 47 Empty

Best Response

5

55%
Percentage

2667
Responses

Data	Response	%
5	1459	55%
4	903	34%
3	240	9%
2	44	2%
1	21	1%

Prodi selalu memonitor terhadap kemajuan peserta didik melalui dosen wali atau dosen bimbingan konseling?

2663 Responses- 51 Empty

Best Response

5

56%
Percentage

2663
Responses

Data	Response	%
5	1501	56%
4	839	32%
3	250	9%
2	53	2%
1	20	1%

Prodi bersedia membantu peserta didik yang mengalami kesulitan studi?

2655 Responses- 59 Empty

Best Response

5

58%
Percentage

2655
Responses

Data	Response	%
5	1528	58%
4	860	32%
3	224	8%
2	33	1%
1	10	0%

Prodi berusaha memahami minat dan bakat peserta didik dan berusaha untuk mengembangkannya?

2659 Responses- 55 Empty

Best Response

5

55%
Percentage

2659
Responses

Data	Response	%
5	1473	55%
4	883	33%
3	243	9%
2	48	2%
1	12	0%

Thank You!

EVALUASI KEPUASAN PESERTA DIDIK UPM-FK